

Årsrapport

2010



**ARENDALE KOMMUNALE
PENSJONSKASSE**





Årsberetning – regnskap

2010

Arendal kommunale pensjonskasse

INNHold

Hovedtall	4
Styrets beretning	5
Resultatregnskap	14
Kontantstrømsanalyse	18
Noter til regnskapet	19
Revisjonsberetning	32
Aktuarberetning	34



Hovedtall

Nøkkeltall (1000 kr)	2010	2009	2008	2007	2006
Premieinntekter	140 098	143 415	194 275	142 980	87 599
Finansinntekter netto	133 364	115 232	-16 028	95 570	65 720
Pensjonsutbetalinger netto	51 279	47 094	41 327	34 204	30 517
Driftskostnader	5 535	4 770	4 494	4 515	4 054
Finansresultat før avsetninger	96 744	47 006	35 132	70 385	64 716
Forvaltningskapital	1 662 887	1 409 322	1 253 649	1 056 490	1 001 925
Premiereserve	1 197 631	1 090 065	1 007 000	856 449	730 317
Premiefond	99 500	64 824	98 086	53 000	89 105
Tilleggsavsetninger	25 000	15 000			
Kursreguleringsfond	92 032	38 329	0	52 731	106 838
Egenkapital	201 922	162 573	146 209	87 000	72 701
Sikkerhetsfond				4 899	1 000
Risikoutjevningfond	3 629	3 629	4 899		

Førholdstall

Driftskostnader i % av:

Premieinntekter	3,95%	3,33	2,31	3,15	4,63
Forvaltningskapital	0,33%	0,34	0,36	0,43	0,40

Bokført avkastning	4,93%	6,04%	3,31%	10,60%	7,87%
Verdijustert avkastning	9,30%	13,05%	-4,62%	4,16%	6,56%

Egenkapitaldekning	16,84%	18,17%	20,19%	12,58%	11,59%
Dekningsgrad	92,77%	88,24%	89,10%	84,44%	87,65%

Medlemsbestand

Aktive	2 310	2 204	2 153	2 148	1 810
Oppsatte rettigheter	3 336	3 216	3 011	2 714	2 689
Alderspensjonister/AFP	609	567	504	480	458
Uførepensjonister	590	586	559	527	512
Ektefellepensjonister	103	108	107	105	109
Barnepensjonister	8	9	9	6	10
Sum medlemmer i alt	6 956	6 690	6 343	5 983	5 588



Styrets beretning

Arendal kommunale pensjonskasse ble opprettet 1. juli 1916 av Arendal kommune. Pensjonskassens formål er å yte pensjoner til medlemmene og deres etterlatte i henhold til pensjonskassens vedtekter, samt å yte god service til medlemmer, pensjonister og arbeidsgivere.

Pensjonskassens kontorer er lokalisert i det gamle rådhuset, Rådhusgaten 10.

Pensjonskassen er underlagt de samme lover og forskrifter som gjelder for finans- og forsikringsbransjen og er under tilsyn av Finanstilsynet.

Regnskapet føres i henhold til forskrift for årsregnskap m.m. for forsikringsselskaper (FOR 1998-12-16 nr 1241).

Pensjonskassen registrerer pensjoner på eget lønnsbrukernummer i IBM, mens kommunes lønnsavdeling forestår utbetalingene. Lønnsdata overveltes automatisk fra lønnsystemet til medlemsregisteret i Bluegarden Pensjon (pensjonskassens dataprogram).

Organisasjon og ledelse

Alle funksjoner i pensjonskassen er skilt fra kommunens øvrige virksomhet. Pensjonskassens midler holdes adskilt fra kommunens, og pensjonskassen hefter ikke for kommunens forpliktelser.

Styret

Pensjonskassen er en egen juridisk enhet med pensjonskassens styre som høyeste besluttsende organ.

Styret har arbeidsgiveransvaret for de ansatte i pensjonskassens administrasjon.

Styret velges for samme periode som bystyret, og består av 5 medlemmer med personlige varamedlemmer. 2 medlemmer oppnevnes av arbeidstakernes organisasjoner blant innskuddspliktige medlemmer i pensjonskassen og pensjonistene. I hht vedtektenes § 3-1, som ble gjort gjeldende fra 1.1.2008, skal bystyret oppnevne 3 medlemmer med personlige varamedlemmer til pensjonskassens styre, hvorav 1 medlem med varamedlem ikke skal ha tilknytning til pensjonskassen eller arbeidsgiver, foretak, forening eller annen institusjon med pensjonsordning i pensjonskassen.

Følgende medlemmer og personlige varamedlemmer er valgt inn i styret for Arendal kommunale pensjonskasse for perioden 1. januar 2008 – 31. oktober 2011:

Oppnevnt av Bystyret:

Styremedlemmer

Nils Johannes Nilsen (Ap)

Anders Kylland (Frp)

Astrid S.Thomassen (uavhengig)

Personlige varamedlemmer:

Arild Borg (Ap)

Ingrid D. Skårmo (Frp)

Jan Willy Jensen (uavhengig)

Oppnevnt av arbeidstakernes organisasjoner:

Anne Lise Kirkedam (KFO)

Trygve K. Hanssen (FF)

Lise Engestæth (UF)

Asbjørn Ribe (FF)



Styret består av 3 menn og 2 kvinner. Likestillingsloven er oppfylt ved at 40% av styremedlemmene er kvinner.

Pensjonskassens styre har valgt Nils Johannes Nilsen til styrets leder og Anders Kylland til nestleder.

Det har i 2010 vært avholdt 7 styremøter.

Agder-Team Revisjon AS og aktuar Pål Lillevold møter samtidig på minst 2 styremøter pr. år. Kommunerevisor møter fast i styremøtene.

Administrasjon

I administrasjonen er det ansatt 3 kvinner, fordelt på 3 årsverk. Det er ansatt en ny medarbeider som skal tiltre 1. april 2011.

Pål Lillevold er ansvarshavende aktuar og forsikringsteknisk rådgiver for pensjonskassen.

Agder-Team Revisjon AS er revisor for pensjonskassen.

Arendal Revisjonsdistrikt IKS er rådgiver og kontrollorgan i hht kapitalforvaltnings-forskriften for pensjonskassen.

Pensjonskassen har avtale med Sparebanken Sør om forvaltning og depot av utlånsmassen.

Pensjonskassen har avtale med Atecon Finans AS v/finansrådgiver Tormod Andreassen om rådgivning ved handel av verdipapirer.

Pensjonskassen har avtale med Bluegarden AS/ Pensjonskonsult om programutvikling og brukerstøtte for ajourhold av medlemsbestand, pensjonsberegning og forsikringsteknisk beregning. Programmet går under benevnelsen Bluegarden Pensjon. I 2010 inngikk de fleste pensjonskassene avtale om sentral driftsløsning med Bluegarden AS.

Pensjonskassen er omfattet av avtale om overføring av pensjonsrettigheter mellom offentlige pensjonsordninger. Arbeidstakere som har vært innmeldt i flere offentlige pensjonsordninger vil, etter avtalen, få pensjon som om de hele tiden hadde vært medlem av en og samme pensjonsordning.

Pensjonskassen er medlem av interesseorganisasjonen Pensjonskasseforeningen som organiserer kommunale/fylkeskommunale/private selvstendige pensjonskasser. Pensjonskasseforeningen er høringsinstans for

endringsforslag innen finans og pensjon som berører tjenestepensjonsordningene, og tilbyr kurs, samlinger og veiledning overfor sine medlemmer.

Pensjonskassen er medlem av Kommunenes Sentralforbunds arbeidsgivervirksomhet for bedrifter, KS Bedrift.

Trygderetten er ankeinstans for vedtak som vedrører pensjon og samordning.

Arbeidsmiljøet i pensjonskassen er godt, og virksomheten forurenser ikke det ytre miljø.

Kapitalforvaltning

Forvaltningskapitalen var ved årets utgang 1.663 millioner kroner (1.409 millioner kroner), en økning på 18,03% (12,36%).

Styrets intensjon er å forvalte kapitalen på en sikker måte med lav risikoprofil. Målet er likevel å oppnå en god avkastning og å spre kapitalen i ulike typer verdipapirer.

Finansrådgiver deltar på fire styremøter årlig hvor det legges opp strategier og taktikker for forvaltningen.

Adm. direktør har delegert myndighet til å godkjenne verdipapirhandelen innenfor vedtatte rammer.

Makro

Verdensøkonomien har i 2010 reist seg etter å ha blitt rammet i 2008/2009 av den dypeste finanskrisen i moderne tid. Finansmarkedet er ved utgangen av 2010 friskmeldt, men de såkalte PIIGS-landene (Portugal, Italia, Irland, Grekenland/Hellas og Spania) har pådratt seg betydelige problemer som følge av store offentlige underskudd og gjeld. Global økonomi opplevde i 2010 høy vekst, drevet frem av sterk vekst i de såkalte Vekstmarkedene, men også i Industrilandene var det god vekst. Samlet sett var 2010 et godt år for internasjonal økonomi og global BMP økte med nær 5%, men verdiskapningen i Industrilandene ble likevel i 2010 lavere enn i 2007, året før finanskrisen. Det er til tross for høy vekst i 2010 fortsatt betydelige ubalanser i global økonomi og høy arbeidsledighet i mange land.

De kraftige stimulanseiltak som ble iverksatt i 2009 av så vel finanspolitisk som pengepolitisk karakter, resulterte i at verdensøkonomien relativt raskt oppnådde positiv utvikling, og global realøkonomi unngikk deperesjon som i 30-årene. Svikten både realøkonomisk og finansiell var likevel så stor at penge- og finans-



politikken i flere land fortsatt ikke var normalisert ved utgangen av 2010. I første rekke er styringsrentene i Industrilandene (USA, EURO-området, Storbritannia m. fl.) fortsatt ekstremt lave, og budsjettunderskuddene så store at gjelden vil fortsette å øke, og etter hvert ut over nivåer som vil skape problemer så vel for de landene det gjelder som for hele verdensøkonomien. Konjunktorene i 2010 ble preget av stor usikkerhet både omkring virkningene av gjeldskrisen til PIIGS-landene og om verdensøkonomien ville gå inn et nytt tilbakeslag ("dobbel dip"). Usikkerheten skapte store svingninger i finansmarkedet, men tidlig på høsten ristet finansmarkedet av seg disse bekymringene og det ga sterk oppgang i aksjekursene og noe oppgang i statsobligasjonsrenter. Vekstanslagene fra det internasjonale pengefond (IMF) og OECD ble oppjustert høsten 2010 (og på nytt i januar 2011) bl a som følge av utsettelse av finanspolitisk innstramming i USA, og fordi ledende konjunkturindikatorer har pekt i stadig mer positiv retning. Dessuten har den amerikanske, europeiske og japanske sentralbanken i klare ordelag gitt uttrykk for at styringsrentene ikke heves på lang tid ennå. I samme stimulerende retning virker den amerikanske sentralbankens omfattende kjøp av obligasjoner i markedet for å tilføre markedet likviditet. Den amerikanske sentralbanksjefen har gitt signaler om at kjøp ut over annonserte kjøp kan gjøres hvis nødvendig. Også den europeiske og japanske sentralbanken har gjort det klart at de vil sørge for at det ikke oppstår likviditetskrise som høsten 2008.

Også i Norge var ringvirkningene av finanskrisen betydelige og førte norsk økonomi inn i en lavkonjunktur. I løpet av 2010 tok aktiviteten seg opp igjen, og drivkreftene var først og fremst eksport og offentlig etter-spørse. Etter hvert økte også privat forbruk, og til sammen bidro dette til at veksten i fastlandsøkonomien (BNP) ble 2,2% mot et fall på 1,3% året før. Arbeidsledigheten har holdt seg ganske stabil rundt 3,6%, men viste tegn til reduksjon på slutten av året.

Myndighetenes inngripen etter finansuroen for å sikre de største bankenes finansiering og likviditet, har vært av stor betydning for normaliseringen av finansmarkedet. Norges Banks styringsrente var ved inngangen av året 1,75%, og ble økt bare en gang i 2010, i mai til 2,0%.

De høyere vekstanslagene slo ut i klar oppgang i lange statsrenter, spesielt i USA høsten 2010, men også i EU-landene og i Norge. Internt i EU er det en drakamp omkring størrelsen på det såkalte stabiliseringsfondet og om EU skal kunne utstede obligasjoner garantert av EU til refinansiering av PIIGS-landenes statsgjeld.

Aksjemarkedene verden rundt steg kraftig i 2. halvår av 2010. Oslo Børs var igjen blant vinnerne, hoved-

indeksen steg 18% i 2010, i 2. halvår omkring 30%. Den sterke oppgangen i 2010 kom etter stigning på hele 65% i 2009. Årsakene til to år med kraftig oppgang er å finne i et meget lavt kursnivå under finanskrisen i 2008, ekstremt lave renter de siste to årene og meget god inntjeningsvekst for de børsnoterte selskapene. Inntjeningsveksten skyldes god makroutvikling, og for Norge høye og faste oljepriser.

Valutakursene svingte mye også i 2010. Fra begynnelsen av 2010 til slutten av året var det forholdsvis liten endring i kronkursen regnet mot US-dollar og en moderat styrkelse mot euro.

Norsk økonomi opplevde i 2010 en betydelig bedring i det såkalte bytteforholdet overfor utlandet, dvs prisen på norske eksportvarer steg, mens prisen på importvarer falt. Spesielt var det god stigning i olje- og fiskepriser. Oljeprisene steg jevnt gjennom året noe som skyldes dels fall i dollarkursen og dels bedre konjunkturstatistikk (og global vekst) enn ventet fra Kina, andre vekstmarkeder og USA. Historisk har det vært høy negativ korrelasjon mellom oljeprisen og dollarkursen, men tidvis har korrelasjonen brutt ned pga andre viktige hendinger. Høye priser på norske eksportvarer bidrar til meget solid utenriksøkonomi, høy vekst i Norges nasjonalinntekt og solid økning i Oljefondet.

Finansavkastningen

Pensjonskassen oppnådde iflg. avkastningsoversikten en verdjustert avkastning på 9,3 % (13,16%). Avkastningen er bedre enn referanseindeksen på 7,69%. Referanseindeksen reflekterer gjennomsnittet av andre norske pensjonskasser og livselskaper.

Den høye avkastningen i 2010 reflekterer god markedsutvikling, spesielt sterk oppgang i aksjemarkedet i 2. halvår, og at pensjonskassen har økt sin aksjeeksponering gjennom året.

Aksjeplasseringene

Strategi og rammer

Pensjonskassens aksjeportefølje steg fra 12,5% til 19,8%. Normalstrategien tilsier 20%. Fordelingen mellom norske og utenlandske aksjer nærmer seg 50%/50% og det innebærer for lav utenlandsandel. Strategien tilsier en fordeling på 35%/65%.

Avkastning

Avkastningen på norske aksjer endte på 19,1%. De internasjonale aksjefondene ga en avkastning på 17,3%. Samlet gir dette en avkastning på aksjene på 18,3% som er 2,5% bedre enn referanseindeksen.



Renteplasseringene - obligasjoner

Strategi og rammer

Den samlede obligasjonsporteføljen lå ved utgangen av året på snau 50 % mot en normalstrategi på 51%. Omløpsobligasjonene utgjør 27% - normalstrategi 25% og anleggsobligasjonene 21% - normalstrategi på 24%.

Avkastning

Avkastningen på pensjonskassens obligasjoner, både omløp og anlegg, ble meget tilfredstillende i 2010. Avkastningen på omløpsobligasjoner ble 9,3% og på anleggsobligasjoner 10,1% som er ca 4,5% bedre enn referanseindeksen.

Øvrige plasseringer

Strategi og rammer

Pensjonskassen har en eiendomsandel på 16,4 % som er litt under normalvekten på 20%. Utlånsandelen har falt fra 1,9 % til 1,3 % i løpet året. Normalstrategien for utlån er på 2 %.

Bankinnskudd inkl. pengemarkedsfond utgjør i underkant av 12,6 %, som er over normalstrategien på 8 %. Det planlegges å redusere andelen gjennom økt plassering i aksjer.

Alternative plasseringer (aksjeindeksert obligasjon) utgjør rett i underkant av 2 %, og det er på linje med strategien for denne gruppen plasseringer.

Avkastning

Eiendomsinvesteringen ga en avkastning på 8% i 2010, noe som er lavere enn referanseindeksen på 12 %. Utlånene ga 3 % som er høyere enn referanseindeksen på 2,3%. Bankinnskudd/pengemarked ga 2,8% som er høyere enn referanseindeksen på 2,3%. Den aksjeindekserte obligasjonen ga 8% som er 4% lavere enn referanseindeksen.





Regnskap

Årsregnskapsforskriften ble med virkning fra 1.1.2008 endret som følge av endringer i forsikringslovgivningen og tilpasning til internasjonale EU-godkjente regnskapsprinsipper (IFRS/IAS).

Premieinntektene utgjør 140 millioner kroner (143 millioner kroner).

Pensjonsutbetalinger er pensjonskassens største utgift med 51,3 millioner kroner (47,1 millioner kroner).

Egenkapitalen pr. 31.12.2010 utgjør 202 millioner kroner (162,6 millioner kroner) og dette gir en kapitaldekning på 16,8 % (18,2 %). I henhold til Finansdepartementet/ Finanstilsynets krav, skal kapitaldekningen være på minst 8 %.

Regnskapet er avlagt med forutsetning om fortsatt drift, og styret bekrefter at forutsetningene er til stede. Styret er ikke kjent med at det er knyttet usikkerhet til regnskapet ut over det som allerede er innarbeidet i regnskapet gjennom verdireguleringer på aksjer og obligasjoner.

Skatt

Formuesskatten er beregnet til kroner 0 i 2010.

Medlemsbestanden

Medlemstallet i AKP var **6956** (6690) ved utgangen av 2010.

År	2010	2009	2008	2007	2006	2005	2004
Aktive	2310	2204	2153	2148	1810	1776	1840
Pensjonister *	1310	1270	1179	1121	1092	1050	980
Oppsatte	3336	3216	3011	2714	2689	2503	2257

* Inkluderer AFP-pensjonister og barnepensjonister.

Arendal kommunale pensjonskasse er pliktig pensjonsordning for arbeidstakere som har et arbeidsforhold på minst 14 timer pr. uke i Arendal kommune, Arendal kirkelige fellesråd, Torbjørnsbu Verksted, Aust-Agder krisesenter for kvinner, Hove Drifts- og utviklings-selskap, Etablerersenteret IKS, Arendal Kulturhus AS, Eydehavn Vekst AS og pensjonskassen.

Timelønnede arbeidstakere meldes inn i pensjonskassen hvis arbeidstiden i gjennomsnitt minst utgjør 168 timer pr. kvartal. Det betyr at alle som ikke har et fast forpliktende arbeidsforhold blir midlertidig trukket for pensjonspremie ved utlønning. Avregningen blir gjort etter hvert kvartal, og dersom de fyller vilkårene

Forsikringsteknisk oppgjør

Aktuaren har foretatt forsikringstekniske beregninger pr. 31.12.2010 som viser en dekningsgrad på 92,77% som er 8,65 % over godkjent opptrappingsplan.

Premiefond

Pensjonskassen har pr. 31.12.2010 opparbeidet 99,5 millioner kroner (65 millioner kroner) i premiefondet.

Reguleringspremie

Reguleringspremien for lønns- og G-oppgjøret skal dekkes av arbeidsgiverne i sin helhet. Reguleringspremien i 2010 utgjorde 45 millioner kroner, og ble etter kommunens ønske belastet premiefondet.

Utlånsvirksomheten

Utlån til medlemmene pr. 31.12.2010 utgjorde 19 millioner kroner (20 millioner kroner) fordelt på 52 lån. Pensjonskassen yter 1. prioritets pantelån til medlemmene innenfor 60 % av lånetakst.

på 168 timer, blir de innmeldt i pensjonskassen - hvis ikke, får de pensjonspremien tilbakebetalt.

Unntatt fra medlemskap er lærere som er tilsluttet Statens Pensjonskasse og sykepleiere og leger som er tilsluttet KLP.

Pensjonsordningen er et bruttosystem med garantert pensjonsnivå på 66% av lønn ved fratreden ved full opptjeningstid – 30 år. Garantien betinger at Folkestrygden ikke må tas ut før tidligst ved fylte 67 år.

Pensjonskassen yter alders- og uførepensjon, etterlattepensjon og barnepensjon.



Pensjonister

Ved årets utgang hadde AKP **1310** pensjonister.

Nedenstående tabeller viser fordelingen på de forskjellige pensjonsarter:

År	2010	2009	2008	2007	2006	2005	2004
Alderspensjon	609	567	504	480	458	430	402
Uførepensjon	590	586	559	527	512	503	470
Etterlattepensjon	103	108	107	105	109	106	98
Barnepensjon	8	9	9	6	10	11	10

Fordelt på kvinner

År	2010	2009	2008	2007	2006	2005	2004
Alderspensjon	426	394	355	338	320	306	278
Uførepensjon	511	508	485	455	442	434	411
Etterlattepensjon	61	68	71	74	75	75	71
Barnepensjon	4	5	4	2	4	3	3

Fordelt på menn

År	2010	2009	2008	2007	2006	2005	2004
Alderspensjon	183	173	149	142	138	124	124
Uførepensjon	79	78	74	72	70	69	59
Etterlattepensjon	42	40	36	31	34	31	27
Barnepensjon	4	4	5	4	6	8	7

- Barnetillegg er inkl. i foreldrenes uførepensjon

10 (8) uførepensjonister er tilbake i lønnet arbeid
15 (29) uførepensjonister er blitt AFP-/alderspensjonister
4 (4) uførepensjonister har fått oppsatte rettigheter
6 (4) uførepensjonister er døde

- 65 (51) AFP-pensjonister 62,63,64 år er inkl. i alderspensjonen

- 34 (35) AFP-pensjonister 65,66 år er inkl. i alderspensjonen

Antall netto uføretilfeller har i 2010 økt med 4 (27).

- 5 (7) av AFP-pensjonistene har fått innvilget 70% førtidspensjon

Av totalt 2310 yrkesaktive er 1795 av disse kvinner og 515 menn. Antall uføre i prosent av antall yrkesaktive er beregnet til 25,5 % (26,6 %). Kvinneandelen er høyest med 28,5 % (29,8 %) målt i forhold til antall yrkesaktive kvinner. Tilsvarende beregning for menn viser en uføreprosent på 15,3 % (15,7 %)

Ordningen med førtidspensjoner finansieres av arbeidsgiver, og utgjorde 126.000,- kroner i 2010 (182.000,- kr). Ordningen opphører fra 01.01.2011.

Avtalefestet pensjon (AFP 62,63,64 år) finansieres av arbeidsgiver, og administreres av pensjonskassen.

Det er i 2010 innvilget 39 (69) uførepensjoner hvorav 37 kom fra den yrkesaktive bestanden og 4 kom fra personer med oppsatte rettigheter (fripoliser).



Endringer i reglene for etterlattepensjon til enkemenn

Kommunale og fylkeskommunale pensjonskasser er underlagt samme pensjonsregelverk som er gitt i Lov om Statens pensjonskasse.

Etterlattepensjon – enker og enkemenn

Hovedregelen for etterlattepensjon er at det, etter nærmere fastsatte regler, skal gjøres fradrag for den etterlattes forventede inntekt, såkalt ervervsprøving. For enker etter medlemmer innmeldt i pensjonsordningen før 1. januar 1980 skal det imidlertid ikke gjøres fradrag for forventet inntekt i enkepensjonen. Disse kvinnene har ofte vært omtalt som ”gullenker”. Pensjonsordningen skal i slike tilfeller sikre bruttotyter for enkepensjonisten.

For enkemenn har pensjon vært utbetalt etter senere tilkomne regler, uavhengig av når avdøde ble medlem av pensjonsordningen. Således har enker rent økonomisk kommet vesentlig bedre ut av situasjonen enn enkemenn, der avdøde hadde et medlemskap i pensjonsordningen forut for nevnte tidspunkt. Dette er nedfelt i Lov om Statens pensjonskasse.

EØS-avtalen

Med virkning fra 1. januar 1994 ble Norge medlem av EØS. Dette medførte blant annet at EUs direktiv om likestilling kom til anvendelse nasjonalt. EFTAs overvåkningsorgan ESA stevnet Norge inn for domstolen med anførsel om at forskjellsbehandlingen mellom enker og enkemenn i Statens pensjonskasse var i strid med likestillingsdirektivet. Påstanden var følgelig at forholdet måtte rettes opp.

EFTA-dom

I dom av 30. oktober 2007 kom EFTA-domstolen til at forskjellsbehandlingen var rettsstridig, relatert til pensjonsrettigheter opptjent etter 1. januar 1994. Domstolen konkluderte med at lov om Statens pensjonskasse § 34 første ledd annet punktum var i strid med likestillingsdirektivet og artikkel 69 i EØS-avtalen. Dommen forutsatte gjennomføring av pensjonsmessig likestilling for kvinner og menn.

Den daværende regjeringen ga uttrykk for at regelverket ville bli endret i tråd med likestillingskravene, slik disse fremgikk av dommen. Fornyings- og administrasjonsdepartementet startet deretter arbeidet med en lovendring. Våren 2009 ble en proposisjon fremlagt for Stortinget.

Endring i lov om Statens pensjonskasse

Det ble foretatt endringer i lov om Statens pensjonskasse 15. januar 2010. Regelverket trådte i kraft 1. februar 2010.

Lov om Statens pensjonskasse § 34 lyder etter endringen;

”Når den gjenlevende ektefellen er født før 1. juli 1950, og den avdøde ble medlem i Pensjonskassen første gang før 1. juli 2000, ytes det enke- og enke-mannspensjon etter denne bestemmelsen. Det samme gjelder når gjenlevende ektefelle er født før 1. januar 1955, og den avdøde ble medlem av Pensjonskassen første gang før 1. oktober 1976, og ekteskapet ble inngått før 1. januar 2010.

Full årlig enke- eller enkemannspensjon skal utgjøre 39,6 prosent av det pensjonsgrunnlaget som det avdøde medlemmet hadde (bruttopenisjon). Bestemmelsene i § 33 andre til femte ledd gjelder tilsvarende.”

Oppsummert

Konsekvensene av regelendringene er at enker etter mannlige medlemmer ansatt før 1. oktober 1976, der medlemmet døde forut for lovendringen, beholder de tidligere pensjonsrettighetene. Enkemenn etter medlem som døde før lovendringen trådte i kraft, får samme rettigheter som enker, når dødsfallet fant sted etter 31. desember 1993 og for den del av pensjons-givende tjenestetid som gjelder tidsrom etter 31. desember 1993.

Hovedtariffavtalen i kommunal sektor

”Innen kommunal sektor ble Hovedtariffavtalen endret våren 2010 som følge av lovendringen i Statens pensjonskasse. I Hovedtariffavtalens Vedlegg 5 - Vedtekter for tjenestepensjonsordning lyder nå § 9-2 B;

Når den gjenlevende ektefellen er født før 1. juli 1950, og avdøde ble medlem i pensjonsordningen første gang før 1. juli 2000, ytes det ektefellepensjon etter denne bestemmelsen. Det samme gjelder når gjenlevende ektefelle er født før 1. januar 1955, og den avdøde ble medlem av pensjonsordningen første gang før 1. oktober 1976 (*Arendal kommunale pensjonskasse har vedtatt 1.januar 1980, og det er en fordel for pensjonisten*), og ekteskapet ble inngått før 1. januar 2010.

Full årlig ektefellepensjon skal utgjøre 39,6 prosent av det pensjonsgrunnlaget som det avdøde medlemmet hadde (bruttopenisjon). Bestemmelsene i punkt a), tredje til åttende punktum gjelder tilsvarende. Pensjonen reduseres ev. etter reglene i § 9-3. Dette gjelder likevel ikke for pensjon til enke etter mannlige



medlem omfattet av andre punktum. Det gjelder heller ikke for annen gjenlevende ektefelle etter andre punktum for tjenestetid opptjent etter 1. januar 1994.”

Omregning og etterbetaling

Det legges til grunn at det er forskriftsbestemt at omregningen skjer på basis av grunnbeløpet på omregningstidspunktet. For etterlatte som omfattes av endringene, må det gjøres en ny pensjonsberegning fra tidspunktet da etterlattepensjon startet. Etterbetalingen skal gjelde fra samme tid, men tidligst fra 1. januar 1994.

Pensjonskassen gjennomførte omregning og etterbetaling av enkmannspensjonene i mars 2011. Etterbetalingen som beløp seg til nær 3 millioner kroner er avsatt i regnskapet for 2010. Aktuaren har videre beregnet at det i 2010 må avsettes 3,5 millioner kroner til premiereserven som følge av økte fremtidige pensjonsutbetalinger til enkmenn.

Tariffoppgjøret 2010 – ny folketrygd

I 2010 ble den store pensjonsreformen av Folketrygden vedtatt, dog er pensjonsordningen for uføre fortsatt uavklart. De mest sentrale endringene går ut på at den gamle såkalte besteårsregelen er erstattet med en regel hvor alle år skal telle med i opptjeningen, at økt levealder vil innebære redusert pensjon og at den årlige pensjonsreguleringen settes til lønnsvekst minus 0,75 %-poeng. Dog innebærer det nye regelverket at det er mulig å kompensere for levealderjusteringen ved å jobbe etter 67 år.

Mens det ble gjort endringer i AFP-avtalene for ansatte i privat sektor, ble det under tariff-oppgjøret vedtatt at reglene for AFP i offentlig sektor videreføres.

Resultatdisponering

Resultat før særlig avsetning på 51,3 millioner kroner er anvendt slik:

Overført til opptjent egenkapital	19,4 millioner kr
Overført til premiefond	21,9 millioner kr
Overført til tilleggsavsetninger	10,0 millioner kr

Utsiktene fremover

- Pensjonskassens styre og administrasjon vil i likhet med tidligere år være aktive i kapitalforvaltningen, og søke å oppnå optimale plasseringsformer i forhold til risiko, spredning og avkastning.
- Styret og administrasjonen vil også i tiden fremover arbeide med å videreutvikle pensjons-

kassen som en konkurransedyktig ordning til beste for medlemmene, pensjonistene og arbeidsgiverne.

- Pensjonskassen skal drives slik at det er god nok avkastning til å dekke forpliktelsene i forhold til andre aktører i markedet. Pensjonskassen har som mål å være det beste pensjonsalternativet for medlemmene og arbeidsgiverne. Det skal oppnås ved trygg kapitalforvaltning, med vekt på informasjon og service overfor medlemmene, og ved å være synlig og aktiv i samspill med arbeidsgiverne.
- Styringsrentene til de store sentralbankene i verden er ved begynnelsen av 2011 fortsatt ekstremt lave, og i finansmarkedet ventes det en moderat økning i 2011, og noe mer fra 2012. Norges Banks prognose (fra oktober 2010) går ut på moderat økning i 2011.
- Finanskrisen har fått myndighetene i flere land, både hver for seg og sammen i fellesinstitusjoner, til å skjerpe kravene til regelverket for finansinstitusjonene. Dette gjelder det internasjonale regelverket, men også det norske. Største endringer vil bli iverksatt for banker, men også livsforsikringsselskaper og pensjonskasser må forberede seg på store endringer i årene fremover.
- Forberedelse til endringer i offentlig regelverk overfor livselskaper og pensjonskasser, og en god realøkonomisk utvikling, vil prege finansmarkedet og kapitalforvaltningen til pensjonskassen i 2011. Aksjemarkedet steg kraftig i annet halvår av 2010. De fleste analytikere synes nå å mene at hovedindeksen på Oslo Børs i år vil stige 15-20%, dvs noe mer enn forventet bedring i inntjeningen. Det innebærer høyere prising av aksjer i forhold til inntjening ut over i 2011 og videre inn i 2012. Det vil normalt gi økt risiko for kurssvingninger og til og med kurssvikt. Videre må pensjonskassen legge til grunn at rentene vil stige i 2011. Isolert sett er det en fordel for den mer langsiktige avkastningen til pensjonskassen, men på kort sikt kan det skape betydelige forstyrrelser i finansmarkedet. Dette tilsier at pensjonskassen må ha økt fokus på risikostyring i 2011.
- Pensjonskassen har gjennom 2010 gradvis og forsiktig økt sine plasseringer i aksjer mot det som synes å være en langsiktig normal andel. Rentetsiktene tilsier at pensjonskassen er forsiktig med å plassere i obligasjoner med lang løpetid og lave, faste renter.



- Rammebetingelsene for pensjonskasser ble lite endret i 2010, etter store endringer årene i forveien.
- Det forventes store endringer i 2012-13 som følge av skjerpede krav til forvaltningen av finanskapitalen (Solvens II).
- Pensjonsreformen som ble innført fra 1. januar 2011 vil berøre pensjonskassene i stor grad.
- Pensjonskassen søkte i brev av 29. desember 2009 Finanstilsynet om forlengelse av opptrappingsplan utover 2011.

I hht til Forskrift til forsikringsloven (2006-06-30 nr 869) har § 10-2 følgende bestemmelse om forsikrings-teknisk underdekning i kommunale pensjonskasser: "En kommunal pensjonskasse som ikke har eiendeler som er tilstrekkelige til å dekke de forsikringsmessige avsetninger til enhver tid, kan med samtykke fra Finansdepartementet videreføre underdekningen for en tidsbegrenset periode i henhold til en opptrappingsplan fastsatt med sikte på at avsetningene skal være tilfredsstillende dekket ved utløpet av perioden. Kommunal pensjonsordning med godkjent opptrappingsplan som utløper etter 1. januar 2011, må i tilfelle søke om samtykke etter første ledd før 1. januar 2010."

Pensjonskassen har godkjent opptrappingsplan der minstekravet til dekningsgrad øker med 1,61 %-enheter årlig fra 1996 og der full fondsdekning vil være nådd pr. 31.12.2020, jf. Kredittilsynets brev av 7. januar 1997. Bestemmelsen om nytt samtykke for opptrapping etter 1. januar 2010 får følgelig anvendelse for pensjonskassen.

I brev av 5. januar 2010 skriver Finanstilsynet: "Kredittilsynet gir herved Arendal kommunale pensjonskasse tillatelse til å dekke manglende forsikrings-tekniske avsetninger over en periode frem til utløpet av 2015, med samme amortiseringsplan som etter tidligere godkjennelse frem til utgangen av 2010 og deretter økning i dekningsgraden på 3,18 pst".

- Arendal kommune er i gang med å fullfinansiere pensjonskassen ved overføring av eiendommer, og i januar 2011 ble Myratunet (Arendal bo- og rehabiliteringssenter) overført pensjonskassen til verditakst. I hht pålegg fra Finansdepartementet/tilsynet skal eiendommen overskjøtes pensjonskassen og tinglyses.
- Finanstilsynet har besluttet at laveste tillatte grunnlagsrente skal settes ned til 2,5% (mot nå 3,0%) med virkning for ny pensjonsopptjening fra og med 1.1.2012. Dette medfører at arbeidsgiverpremien vil øke.
- Pensjonskassen har ansatt en ny medarbeider som skal tiltre 1. april 2011.

Arendal kommunale pensjonskasse, 29. mars 2011

Nils Johannes Nilsen
styrets leder

Anders Kylland
styrets nestleder

Astrid S. Thomassen
styremedlem

Anne Lise Kirkedam
styremedlem

Trygve H. K. Hanssen
styremedlem

Helga B. Rose
adm. direktør




Resultatregnskap

TEKNISK REGNSKAP	Note	2010	2009
Premieinntekter:			
Forfalte premier, brutto	1	140 287 517	143 604 863
Avgitt gjenforsikringspremie	1	-190 000	-190 000
Sum premieinntekter for egen regning		<u>140 097 517</u>	<u>143 414 863</u>
Netto inntekter fra investeringer i kollektivporteføljen:			
Renteinntekter og utbytte mv på finansielle eiendeler	2	33 267 693	35 664 458
Netto driftsinntekt fra eiendom	3	8 271 498	13 104 336
Verdiendringer på investeringer	4	67 695 070	38 402 262
Realisert gevinst og tap på investeringer	5	9 459 915	14 459 631
Sum netto inntekter fra investeringer i kollektivporteføljen		<u>118 694 176</u>	<u>101 630 687</u>
Erstatninger:			
Utbetalte erstatninger, brutto	6	-51 278 553	-47 094 221
Sum erstatninger		<u>-51 278 553</u>	<u>-47 094 221</u>
Resultatførte endringer i forsikringsforpliktelse - kontraktsfastsatte forpliktelser			
Endring i premiereserve	7	-110 270 817	-119 269 859
Endring i tilleggsavsetninger	7	-10 000 000	-15 000 000
Endring i kursreguleringsfond	4	-53 703 114	-38 328 615
Endring i premiefond	7	-1 432 409	-17 818 621
Sum resultatførte endr. i forsikringsforplikt/kontr.fastsatte forpliktelser		<u>-175 406 340</u>	<u>-190 417 095</u>
Midler tilordnet forsikringskontraktene-kontraktfaste forpliktelser			
Overskudd på avkastningsresultat	7	-20 811 476	
Risikoresultat tilordnet forsikringskontrakter	7	-1 082 119	
Annen tilordning av overskudd	7		
Andre forsikringsrelaterte kostnader	8	-4 925 803	-4 288 282
Resultat av teknisk regnskap - Kollektivporteføljen		5 287 402	3 245 952



**IKKE TEKNISK REGNSKAP**

	Note	2010	2 009
Netto inntekter fra investeringer i selskapsporteføljen			
Renteinntekter og utbytte mv. på finansielle eiendeler	2	4 111 737	4 006 797
Netto driftsinntekt fra eiendom	3	1 022 320	1 472 234
Verdiendring på investeringer	4	8 366 806	6 496 391
Realisert gevinst og tap på investeringer	5	1 169 203	1 624 497
Sum netto inntekter fra investeringer i selskapsporteføljen		<u>14 670 066</u>	<u>13 599 919</u>
Forvaltningskostnader og andre kostnader knyttet til selskapsporteføljen			
Andre kostnader	8	-608 807	-481 776
Sum forvaltningskostn/andre kostnader knyttet til selskapsporteføljen		<u>-608 807</u>	<u>-481 776</u>
Resultat av ikke-teknisk regnskap		<u>14 061 259</u>	<u>13 118 143</u>
Resultat før skattekostnad		<u>19 348 661</u>	<u>16 364 095</u>
Skattekostnad		0	0
TOTALRESULTAT		<u>19 348 661</u>	<u>16 364 095</u>
Overført til/fra risikoutjevningfond			1 269 923
Overført til/fra egenkapital	9	-19 348 661	-17 634 018





EIENDELER	Note	2010	2009
Eiendeler i selskapsporteføljen:			
Investeringer:			
Bygninger og andre faste eiendommer			
Investeringseiendommer	10	30 747 354	21 378 670
Datterforetak			
Aksjer i datterforetak	11	13 057	12 544
Finansielle eiendeler som måles til amortisert kost			
Investering som holdes til forfall	12	38 301 414	42 900 277
Utlån og fordringer	13	2 090 941	2 052 551
Sum finansielle eiendeler som måles til amortisert kost		40 392 355	44 952 828
Finansielle eiendeler som måles til virkelig verdi			
Aksjer og andeler (inkl. aksjer og andeler målt til kost)	14	35 204 903	17 616 742
Obligasjoner og andre verdipapirer med fast avkastning	15	67 326 055	53 366 854
Utlån og fordringer	16	400 028	44 501
Sum finansielle eiendeler som måles til virkelig verdi		102 930 986	71 028 097
Sum investeringer		174 083 752	137 372 139
Andre eiendeler:			
Kasse, bank	17	10 188 841	8 212 086
Sum andre eiendeler		10 188 841	8 212 086
Sum eiendeler i selskapsporteføljen		184 272 593	145 584 225
Eiendeler i kollektivporteføljen:			
Investeringer i kollektivporteføljen:			
Bygninger og andre faste eiendommer			
Investeringseiendommer	10	248 774 043	170 869 277
Datterforetak, tilknyttede selskaper og felleskontrollerte foretak			
Aksjer i datterforetak	11	105 643	111 656
Finansielle eiendeler som måles til amortisert kost			
Investering som holdes til forfall	12	309 893 258	381 854 940
Utlån og fordringer	13	16 917 616	18 269 732
Sum finansielle eiendeler som måles til amortisert kost		326 810 874	400 124 672
Finansielle eiendeler som måles til virkelig verdi			
Aksjer og andeler (inkl. aksjer og andeler målt til kost)	14	284 839 668	156 806 451
Obligasjoner og andre verdipapirer med fast avkastning	15	544 728 992	475 017 841
Utlån og fordringer	16	3 236 588	396 101
Andre finansielle eiendeler	17	70 118 868	60 411 523
Sum finansielle eiendeler som måles til virkelig verdi		902 924 116	692 631 916
Sum eiendeler i kollektivporteføljen		1 478 614 676	1 263 737 521
Sum eiendeler		1 662 887 269	1 409 321 746

**EGENKAPITAL OG FORPLIKTELSER**

Note 2010 2009

Egenkapital:**Innskutt egenkapital**

Innskutt egenkapital 9 128 216 351 108 216 351

Opptjent egenkapital

Risikoutjevningssfond 7 3 628 972 3 628 972

Annen opptjent egenkapital 9 70 076 501 50 727 840

Sum opptjent egenkapital 73 705 473 54 356 812

Sum egenkapital 201 921 824 162 573 163**Forsikringsforpliktelser - kontraktsfastsatte forpliktelser:**

Premiereserve 7 1 197 631 243 1 090 065 398

Erstatningsavsetninger 7 38 909 814 36 204 842

Tilleggsavsetninger 7 25 000 000 15 000 000

Kursreguleringsfond 4 92 031 730 38 328 615

Premiefond, innskuddsfond og pensjonistenes overskuddsfond 7 99 500 144 64 821 810

Sum forsikringsforpliktelser - kontraktsfastsatte forpliktelser 1 453 072 931 1 244 420 665

Avsetninger for forpliktelser:

Skyldig skattetrekk 17 1 522 464 1 425 029

Andre avsetninger for forpliktelser 6 370 050 902 889

Sum avsetninger for forpliktelser 7 892 514 2 327 918

Sum forpliktelser 1 460 965 445 1 246 748 583

Sum egenkapital og forpliktelser 1 662 887 269 1 409 321 746

Arendal kommunale pensjonskasse, 29. mars 2011

Nils Johannes Nilsen
styrets lederAnders Kylland
styrets nestlederAstrid S. Thomassen
styremedlemAnne Lise Kirkedam
styremedlemTrygve H. K. Hanssen
styremedlemHelga B. Rose
adm. direktør



Kontantstrømsanalyse

(1.000 kr)	2010	2009
a. Kontantstrøm fra driften		
Premieinntekter	140 097	143 414
Forsikringsytelser	-51 279	-47 094
Finansinntekter netto	133 364	115 232
Andre kostnader (administrasjon og skatt)	-5 535	-4 770
Redusert/økt kortsiktige fordringer og gjeld	6 127	143
Netto kontantstrøm fra virksomheten	222 774	206 925
b. Kontantstrøm fra investeringer/plasseringer		
Utbetaling ved kjøp av bygninger og andre faste eiendommer		
Verdijustering av bygninger og andre faste eiendommer	-21 773	-6 048
Redusert (økt) beholdning av rentebærende papirer	-7 110	-223 523
Redusert (økt) beholdning av aksjefond	-118 021	-93 053
Redusert (økt) utlån mot pant i fast eiendom	1 314	2 351
Netto kontantstrøm fra investeringer/plasseringer	-145 590	-320 273
c. Kontantstrøm fra finansiering		
Innbetaling av kjernekapitalinnskudd	-20 000	
Endringer i finansiering	-45 500	-51 082
Netto kontantstrøm fra finansiering	-65 500	-51 082
a + b + c Netto endring av likvider gjennom året	11 684	-164 430
Likviditetsbeholdning pr 01.01.	68 624	233 054
Likviditetsbeholdning pr 31.12.	80 308	68 624





Noter til regnskapet for 2010

Regnskapsprinsipper

Årsregnskapet er satt opp i henhold til forskrift om årsregnskap m.m for forsikringsselskaper (FOR 1998-12-16 nr. 1241) fastsatt av Finansdepartementet med hjemmel i Lov om årsregnskap m.v. av 17.06.1998 nr. 56 (regnskapsloven) §10-1, tredje ledd. Årsregnskapsforskriften er med virkning fra 01.01.2008 endret som følge av endringer i forsikringslovgivningen og tilpasning til internasjonale EU-godkjente regnskapsprinsipper.

Konsernregnskap

Arendal kommunale pensjonskasse er morselskap til Friergangen 3 AS. Selskapet hadde et underskudd i 2010 på kr 4017 og en egenkapital på kr 114 725.

I henhold til unntaksregelen i Regnskapsloven § 3 - 8 er det ikke utarbeidet konsernregnskap for 2010. Bakgrunnen for dette er at datterselskapet ikke har betydning for å bedømme Arendal kommunale pensjonskasses stilling og resultat.

Finansielle instrumenter

"I overensstemmelse med IAS 39 "Inntektsføring og måling" klassifiseres finansielle instrumenter innenfor" virkeområdet til IAS 39 i følgende kategorier: Virkelig verdi med verdiendringer over resultatet, holde til forfall, holde for omsetning, utlån og fordringer samt andre forpliktelser.

Virkelig verdi

Med virkelig verdi menes det beløp aktivaposter kan omsettes for i en transaksjon på armlengdes avstand mellom velinformerte, frivillige parter. For aksjer og omløpsobligasjoner er beregningene bygget på observerbare markedsverdier. For obligasjoner er bokførte verdier i samsvar med årsoppgave fra VPS. For bygninger og fast eiendom innhentes jevnlig ny takst av uavhengig firma. Markedsverdien er fastsatt ved takst, jfr. International regnskaps standard (IAS40).

Obligasjoner som holdes til forfall

Finansielle eiendeler med faste eller bestembare kontantstrømmer og bestemt innløsningsdato hvor pensjonskassen har intensjon om og evne til å holde investeringen til forfall, er klassifisert som "investeringer holdt til forfall". Investeringene som holdes til forfall vurderes til amortisert kost ved bruk av "effektiv rente metoden. For påløpte renter er benyttet årsoppgave fra VPS.

Aksjer og andeler

Aksjer tilordnes anskaffelseskost ved FIFO - metoden (førs inn først ut).

Pantelån

Utlån er oppført til nominelle verdier i balansen. Pr. balansedagen har pensjonskassen ingen tapsavsetning.

Forsikringstekniske avsetninger

Premiereserver skal dekke de forsikredes hittil opp-tjente rettigheter i pensjonskassen. Beregningen foretas av pensjonskassens aktuar. Pensjonskassen er i en situasjon med forsikringsmessig underdekning. Pliktig avsetning til premiereserve er fastsatt i sam-svar med styrevedtak, og Finanstilsynsgodkjent opptrappingsplan. I henhold til opptrappingsplanen vil pensjonskassen være fullt forsikringsteknisk dekket

Administrasjonsreserver skal dekke fremtidige kost-nader for fullt betalte forsikringer, som er forsikringer hvor premiebetalingen er opphørt og hvor oppsamlet premiereserve knyttet til den enkelte forsikrede dekker selskapets forpliktelser for hele den gjen-værende forsikringstid.

Inntrufne forsikringstilfeller som enda ikke er opp-gjort (de såkalte IBNR (Incurred but not reported)/RBNS (Reported but not settled) tilfeller), er med virkning fra 2009 ført til Erstatningsavsetning.

Premiefond utgjør premiereserver som overstiger pliktig avsetning etter opptrappingsplanen, forskuddsbetalte premier og eventuelle overskudds-midler avsettes premiefond. Premiefondsmidler kan benyttes til dekning av fremtidige premier.

Risikoutjevningfondet har til formål å utjevne den regnskapsmessige virkningen av fluktuasjoner i resultatet av forsikringsvirksomheten over tid. Fondet inngår som en del av opptjent egenkapital.

Tilleggsavsetninger representerer en forsikrings-messig buffer som kan benyttes i de år den finansielle avkastningen ikke er tilstrekkelig til å dekke den garanterte renten på 3%.

Pensjonsforpliktelser egne ansatte

Pensjonskassens ansatte omfattes av pensjonskassens kollektive pensjonsordning på lik linje med andre medlemmer. Pensjonsordningen gir en definert ytelse i henhold til tariffavtalen i kommunal sektor.



Den regnskapsførte årlige pensjonskostnaden pr. 31.12.2010 tilsvarer påløpt premie, kr 246.583,-.

Skatt

Pensjonskassen ilegges 0,3 % formuesskatt av ligningsmessig netto formue. I 2010 utgjør dette kr 0.

Inndeling av forvaltningskapitalen

Pensjonskassens forvaltningskapital er delt inn i en kollektivportefølje (kundeportefølje) og en selskapsportefølje jfr. forsikringsvirksomhetsloven § 9-7. Kollektivporteføljen består av eiendeler som motsvarer de forsikringsmessige avsetninger som skal dekke de kontraktsfastsatte forpliktelser. Selskapsporteføljen består av eiendeler som motsvarer selskapets ansvarlige kapital og eventuell annen gjeld enn forsikringsforpliktelsene.

Note 1 Premieinntekter:

Pensjonskassens styre fastsetter årlig arbeidsgiverpremien etter anbefaling fra ansvarlig aktuar. Arbeidsgiverpremien ble fastsatt til 13,8% av lønn i 2010 (12,3% av lønn i 2009).

Arbeidstakerinnskuddet er i tariffavtalen fastsatt til 2% av lønn.

(1000 kr)	2010	2009
<i>Arbeidsgiverpremie</i>		
Normalpremie (13,8 %)	92 553	79 579
Reguleringspremie	45 028	40 169
Medlemspremie (2 %)	13 586	12 944
Avgitt gjenforsikringspremie	-190	-190
Premie for ikke forsikringsbare hendelser	-10 879	10 913
Sum forfalt premie	140 098	143 415

Samlet aktuarberegnet reguleringspremie kr 45 028 er overført fra premiefond. Premie for ikke forsikringsbare hendelser kr 10 879 er overført til premiefond.

Pensjonskassen har valgt en felles kapitalforvaltning, slik at fordeling til kollektiv- og selskapsportefølje "er gjennomført etter hvor stor del av aktiva den respektive portefølje "eier".

Finansiell risiko

Pensjonskassens systemer for styring og kontroll er tilpasset de lovmessige krav for å sikre en forsvarlig kapitalforvaltning. Det gjennomføres risikoanalyser basert på Finanstilsynets stresstest for livforsikrings-selskap og pensjonskasser hvor det tas hensyn til de ulike risikoelementer som markedsrisiko, likviditetsrisiko og kredittrisiko.

Note 2 Renteinntekter og utbytte mv på finansielle eiendeler:

(1000 kr)	2010	2009
Pantelån	575	899
Obligasjoner m.m klassifisert med virkelig verdi	17 951	19 962
Plasseringer hos kredittinstitusjoner	15 541	12 712
Utbytter fra aksjer/aksjefond	626	599
Andre finansinntekter	2 687	5 499
Sum innt.fra andre finansielle eiendeler	37 380	39 671
Andel selskapsportefølje	4 112	4 007
Andel kollektivportefølje	33 268	35 664
Sum	37 380	39 671

Note 3 Netto driftsinntekter fra eiendom:

(1000 kr)	2010	2009
Leieinntekt mv.	15 229	14 857
Driftskostnad	-5 935	-279
Netto driftsinntekt fra eiendom	9 294	14 578
Andel selskapsportefølje	1 022	1 472
Andel kollektivportefølje	8 272	13 106
Sum	9 294	14 578



Note 4 Verdiendringer på investeringer/Endring i kursreguleringsfondet:

(1000 kr)	Kostpris	Virkelig verdi	Urealisert gevinst/tap
Datterforetak	124	119	-5
Amortisering "hold til forfall"			585
Investerings eiendommer	257 748	279 521	21 773
Aksjer	286 686	320 045	33 359
Obligasjoner	588 088	608 437	20 349
	1 132 646	1 208 122	76 061
Andel selskapsportefølje		132 893	8 366
Andel kollektivportefølje		1 075 229	67 695
Sum		1 208 122	76 061
Aksjer og obligasjoner (33354 + 20349)			53 703
Kursreguleringsfond pr. 01.01.2010			38 329
Kursreguleringsfond pr. 31.12.2010			92 032

Obligasjoner og aksjer klassifisert til virkelig verdi er i regnskapet ført opp til markedsverdi. Verdifastsettelsen av aksjer baserer seg på oppgaver fra Pareto ASA og Verdipapirsentralen.

Ved verdifastsettelse er det benyttet porteføljeprinsipp.

Note 5 Realisert gevinster og tap på investeringer:

(1000 kr)	Gevinst/Tap
Aksjer	3 062
Obligasjoner	7 567
Sum	10 629
Andel selskapsportefølje	1 169
Andel kollektivportefølje	9 460
Sum	10 629

Det er i 2010 realisert netto gevinst ved salg av verdipapirer på kr 10 629. Beløpet er regnskapsført etter porteføljerapport fra forvalterne.





Note 6 Erstatninger mv.:

Pensjonsutbetalinger innenfor "Avtale om overføring og samordning av pensjonsrettigheter" (Overføringsavtalen) er direkte utbetalte pensjonsytelser til pensjonskassens medlemmer i henhold til vedtektene, og refusjoner i henhold til overføringsavtalen.

Pensjonsutbetalinger utenfor overføringsavtalen er avtalefestet pensjon (AFP) 62-64 år, som er en tariffbestemt avtale om pensjon/førtidspensjon. Pensjonskassen administrerer ordningen og utbetaler på vegne av arbeidsgiverne mot månedlig refusjon for utbetalt beløp.

(1000 kr)	31/12/2010	31/12/2009
Direkte utbetalte pensjoner		
Alderspensjon	23 216	20 187
Uførepensjon	16 166	14 455
Etterlattepensjon	4 190	3 902
Barnepensjon	323	375
Attføring/Rehabilitering	4 127	4 297
AFP-pensjon 62 - 64 år	10 908	8 688
AFP-pensjon 65 - 66 år	7 040	6 013
<u>Førtidspensjon</u>	<u>126</u>	<u>182</u>
Sum direkte utbetalte pensjoner	66 096	58 099
Utbetalte refusjoner		
<u>iht overføringsavtalen</u>	<u>1 362</u>	<u>1 654</u>
Sum utbetalte refusjonspensjoner	1 362	1 654
Mottatte refusjonspensjoner:		
Andre pensjonskasser	5 144	3 693
Mottatt refusjon fra NAV	1	96
AFP-pensjon 62 - 64 år	10 908	8 688
<u>Førtidspensjon</u>	<u>126</u>	<u>182</u>
Sum mottatte refusjonspensjoner	16 179	12 659
Netto utbetalte pensjoner	51 279	47 094

Note 7 Avsetninger til fond:

Premiereserver (1000 kr)	Ekskl. erstatningsavsetning	Erstatningsavsetning	Adm.res.	Til sammen
Premiereserver pr. 01.01.2010	1 051 143	36 205	38 923	1 126 271
<u>Pliktig avsetning 2010</u>	<u>109 616</u>	<u>2 705</u>	<u>-2 051</u>	<u>110 270</u>
Premiereserver pr. 31.12.2010	1 160 759	38 910	36 872	1 236 541

Pensjonskassen har avsatt 3 mill. kr til premiereserven til etterbetaling av pensjon til "gullenkemenn", i hht lovendring i Statens pensjonskasse av 15.1.2010 og HTA vedlegg 5 § 9-2B som i stor grad likestiller enker og enkemenn.

Premiefond (1000 kr)	Tilleggsavsetninger (1000 kr)
Premiefond 01.01.2010	Tilleggsavsetninger pr. 01.01.2010
Reg. premie belastet premiefond (2010)	<u>Avsetning</u>
Premie for ikke forsikringsbare hendelser	<u>Tilleggsavsetninger pr.31.12.2010</u>
Overført til premiefond fra kommunen	15 000
Overført resultat til premiefond	10 000
Garantert rente 3%	25 000
Premiefond pr. 31.12.2010	
Risikoutjevningfond (1000 kr)	
Risikoutjevningfond pr. 01.01.2010	3 629
<u>Pliktig avsetning</u>	
Risikoutjevningfond 31.12.2010	<u>3 629</u>



Note 8 Andre kostnader:

<u>Ytelser til ledende personer (hele kr):</u>	<u>Adm. direktør</u>	<u>Styret</u>
Lønn	746 821	198 006
Pensjonskostnader	103 061	
Annen godtgjørelse	2 514	

Administrerende direktør og ansatte i pensjonskassen, samt de av styremedlemmene som har pensjonsordning gjennom pensjonskassen (ansattes representanter) kan søke lån til ordinære medlemsvilkår.

Lønn og driftskostnader:

I administrasjonen er det 3 ansatte, tilsvarende 3 årsverk.

Lønnskostnader	2 228 140
Revisjonshonorar	188 059
Aktuærtjenester	693 892
Finansrådgiver	312 500
Husleie, strøm, telefoni og IKT betalt til kommunen	88 246

Note 9 Egenkapital:

<u>(1000 kr)</u>	<u>2010</u>	<u>2009</u>
Innskutt egenkapital 01.01.	108 216	108 216
<u>Tilført fra Arendal kommune</u>	<u>20 000</u>	
Innskutt egenkapital 31.12.	128 216	108 216
Opptjent egenkapital 01.01.	50 728	33 094
Opptjent egenkapital	19 349	17 634
<u>Risikoutjevningfond</u>	<u>3 629</u>	<u>3 629</u>
Opptjent egenkapital 31.12.	73 706	54 357
<u>Sum egenkapital 31.12.</u>	<u>201 922</u>	<u>162 573</u>

Det ble i desember 2010 overført eiendommer fra Arendal kommune for kr 65 500 hvorav kr 20 000 ble overført til egenkapital.

I årsoppgjørdisposisjonen for 2010 ble det overført kr 19 349 til egenkapital.



Note 10 Bygninger og faste eiendommer:

Investerings eiendommer er vurdert til takster utarbeidet av uavhengig takstmann. Verdsettelsen er i henhold til IAS 40.

Eiendommene er klassifisert som investerings eiendom som er definert som "eiendom som benyttes for å opp tjene leieinntekter eller for verdistigning på kapital eller begge deler". Investerings eiendommer skal måles til virkelig verdi, som normalt er markedsverdien.

Friergangen 3 i Arendal ble anskaffet i mai 2005 og er utleid til Kristiansand Kino. Leieforholdet løper til og med 01.07.2028 med rett for Leietaker til å forlenge leieforholdet i 2 ganger 5 år til markedsbetingelser vurdert av minst 2 meglere. Leien indeksreguleres årlig med 100 % av konsumprisindeksen.

I desember 2008 fikk pensjonskassen overført Bjorbekktunet og Arendal Bibliotek med andel i parkeringshus Torvet fra Arendal kommune. Eiendommene ble overført til takstverdier. Det er tidligere tinglyst urådighetserklæringer på eiendommene, men etter pålegg fra Finansdepartementet vil eiendommene bli skjøtet over våren 2011.

Bjorbekktunet bo- og omsorgssenter er leid ut til Arendal kommune fra 01.01.2009 og er uoppsigelig. Partene kan inngå ny avtale som erstatter eller supplerer denne avtalen. Nye avtaler kan inneholde bestemmelser om oppsigelse. Årlig leie er fastsatt til kr 4 256. Leien reguleres årlig med 100 % av konsumprisindeksen. Leietaker er ansvarlig for alle faste og variable utgifter som påløper eiendommen.

Biblioteket og andel av parkeringshus Torvet er leid ut til Arendal kommune fra 01.01.2009 og er uoppsigelig. Partene kan inngå ny avtale som erstatter eller supplerer denne avtalen. Nye avtaler kan inneholde bestemmelser om oppsigelse. Årlig leie er fastsatt til kr 8 432.

Leien reguleres årlig med 100 % av konsumprisindeksen. Leietaker er ansvarlig for alle faste og variable utgifter som påløper eiendommen.

I desember 2010 fikk pensjonskassen overført Fagerheim barnehage og Fagerheim avlastningsbolig og Røed bo- og omsorgssenter fra Arendal kommune. Eiendommene ble overfskjøtet til takstverdier.

Fagerheim barnehage og Fagerheim avlastningsbolig er leid ut til Arendal kommune fra 01.01.2011 og er uoppsigelig. Partene kan inngå ny avtale som erstatter eller supplerer denne avtalen. Nye avtaler kan inneholde bestemmelser om oppsigelse. Årlig leie er fastsatt til kr 680. Leien reguleres årlig med 100% av konsumprisindeksen. Leietaker er ansvarlig for alle faste og variable utgifter som påløper eiendommen.

Røed bo- og omsorgssenter er leid ut til Arendal kommune fra 01.01.2011 og er uoppsigelig. Partene kan inngå ny avtale som erstatter eller supplerer denne avtalen. Nye avtaler kan inneholde bestemmelser om oppsigelse. Årlig leie er fastsatt til kr 4 560. Leien reguleres årlig med 100% av konsumprisindeksen. Leietaker er ansvarlig for alle faste og variable utgifter som påløper eiendommen.

	Fierg. 3	Bjorbekk tunet	Bibliotek og park.hus	Fagerheim barneh./avl.	Røed bo- og oms.bolig	Sum
(1000 kroner)						
Anskaffelsesverdi	26 587	53 200	105 400			185 187
Verdiregulering tidligere år	1 283	12 100	-6322			7 061
Inngående balanse	27 870	65 300	99 078	0	0	192 248
Tilgang 2010				8 500	57 000	65 500
Avgang 2010					0	0
Verdiregulering i 2010	2 780	1 900	22 922			27 602
Verdi pr. 31.12.2010	30 650	67 200	122 000	8 500	57 000	285 350
Reduksjon kapitalforvaltningsforskr. § 3-4			-5 829			-5 829
Balansført verdi 31.12.2010	30 650	67 200	116 171	8 500	57 000	279 521
Andel selskapsportefølje						30 747
Andel kollektivportefølje						248 774
Sum						279 521



Note 11 Aksjer i datterforetak:

Friergangen 3 AS

(hele kr)	Aksje- kapital	Pålyd.	Antall	Eierandel	Inng. verdi	Bokført verdi	Endring
	100 000	1 000	100,00	100 %	124 200	118 700	-5 500

Andel selskapsportefølje

13 057

Andel kollektivportefølje

105 643

Sum

118 700

Friergangen 3 AS holder til i Arendal kommune og hadde i 2010 et underskudd på kr 4 017 og bokført egenkapital kr 114 725.





Note 12 Investeringer som holdes til forfall:

Obligasjoner

(1000 kr)	Anskaffelses-verdi	Amortisert verdi	Markedsverdi
Østfold fylkeskomm.	4 900	4 975	5 088
Troms Kkraft	4 850	4 973	5 049
Rogaland Fylkeskommune	4 750	4 938	5 066
Statkraft AS (flyter)	4 930	4 836	4 827
Smedvig (flyter)	4 725	4 810	4 903
Color Group (flyter)	6 000	5 929	5 801
Ability Drilling (flyter)	4 775	4 873	950
Rem Offshore (flyter)	9 775	9 963	9 975
Austevoll Seafood (flyter)	2 100	2 104	2 204
Umoe Industri AS 06/11 (flyter)	9 600	9 932	9 950
Obligasjons Foretaket 3	20 000	19 997	5 400
Obligasjons Foretaket 5	10 000	9 088	5 700
Orkla ASA 03/13	8 280	8 137	8 432
Hafslund ASA 04/14	10 008	10 007	10 566
Norwegian Property (flyter)	4 750	4 878	4 982
Aker Kværner (flyter)	5 000	4 962	4 970
DOF (flyter)	4 525	4 902	4 984
DNO	3 791	4 161	4 050
Obligasjons Foretaket 4	9 584	9 691	3 100
Wil. Wilhelmsen (flyter)	4 800	4 746	3 802
IM Skaugen (flyter)	9 950	9 886	9 366
Tandberg Data	1 035	1 348	8
Sevan Drilling (FRN) (flyter)	5 000	4 938	5 150
AKER ASA	4 910	4 967	5 111
Mosvold Supply	2 400	2 457	2 350
Hansa Property Group (flyter)	6 878	6 788	6 125
Krill Seaproducts AS (flyter)	1 391	1 329	1 159
Krill Seaproducts AS	3 409	3 411	3 551
Troms Fylkes Dampskips.	4 825	4 927	4 625
Arendal og omegn Sp.bank	4 550	4 450	4 462
Sparebank Øst Fondsobl. (fast rente)	6 650	6 672	7 160
Sparebank 1 LIV (flyter)	4 600	4 479	4 290
Sparebank 1 LIV (flyter)	4 600	4 633	4 975
ABG Sundal Collier (flyter)	4 700	4 676	4 988
Halden Sb.b. Fonds (flyter)	4 800	4 701	4 682
Terra Boligkreditt (flyter)	5 000	4 905	4 925
Sandsvær Sparebank (flyter)	4 816	4 683	4 591
Storebrand ASA	5 005	5 002	5 127
BN-Kreditt 00/11	5 457	5 178	5 244
Norgeskreditt 00/11	9 971	9 990	10 152
Landkreditt	10 075	10 037	10 228
DnBNor Bank 08/11	10 011	9 998	9 998
Sparebank 1 SR-Bank	9 762	9 893	10 397
Askim Sparebank	5 000	4 997	5 485
Rygge Vaaler Sparebank	9 983	9 985	10 907
Nes Prestegjeld Sparebank	5 000	4 997	5 283
Sparebank Møre	10 014	10 003	10 684
Storebrand ASA 05/11(flyter)	4 700	4 900	4 994
Toten Sparebank	5 000	4 999	4 974



ABG Sundal Collier (flyter)	9 300	9 727	9 804
Sparebanken Vest AS	9 500	9 722	10 459
Spb 1 Nord-norge 10/17	10 000	9 998	9 958
Sparebanken Nord-Norge (flyter)	5 000	4 964	5 157
Sum	340 435	341 542	316 168
Påløpte renter		6 652	
Totalt		348 194	
Andel selskapsportefølje	37 448	38 301	
Andel kollektivportefølje	302 987	309 893	
Sum	340 435	348 194	

Det er kun foretatt plasseringer i obligasjoner notert i norske kroner.
Det er ikke regnet gjennomsnittlig effektiv rente på "hold til forfall" obligasjoner.

Beholdningsendring

Inngående balanse	416 571
Tilgang	15 402
Avgang	-91 016
Reklassifiseringer (brutto)	
<u>Amortisert</u>	<u>585</u>
<u>Utgående balanse</u>	<u>341 542</u>

Note 13 Pantelån

(1000 kr)	2010	2009
Lån til medlemmer	18 978	20 322
Andel selskapsportefølje	2 088	2 052
Andel kollektivportefølje	16 890	18 270
Sum	18 978	20 322

Pantelånene ansees ikke tapsutsatte. Det er derfor ikke funnet nødvendig å foreta verken spesifiserte eller uspesifiserte tapsavsetninger.

Lån gis til medlemmer i AKP innenfor 60% av lånetakst med 1. prioritets pant i fast eiendom.



Note 14 Aksjer og andeler:

Internasjonale aksjer

<u>(1000 kr)</u>	<u>Inng. verdi</u>	<u>Virkelig verdi</u>	<u>Mer-/ mindre verdi</u>
Holberg fondene	26 743	31 545	4 802
Odin Global	30 873	38 437	7 564
KLP Aksjeglobal	30 270	32 848	2 578
Skagen Kon-Tiki	20 633	22 770	2 137
Skagen Global	23 007	23 760	753
Sum	131 526	149 360	17 834

Andel selskapsportefølje	16 430
Andel kollektivportefølje	132 930
Sum	149 360

Børsnoterte verdipapirer utgjør 113,56% av anskaffelseskost pr. 31.12.10.

Norske aksjer

<u>(1000 kr)</u>	<u>Inng. verdi</u>	<u>Virkelig verdi</u>	<u>Mer/mindre verdi</u>
Austevoll Seafood	2515	2778	
Grieg Seafood	964	1028	
Gjensidige Forsikring	295	293	
Atea	852	1165	
Norsk Hydro	2580	2990	
Nordic VLSI	722	744	
North Energy	398	342	
Orkla	2788	2835	
Songa	1346	1570	
SEVAN	1023	975	
Storebrand	2 072	2 182	
Statoil	4 082	4 574	
Svenska Handelsbanken	460	552	
OPERA	821	870	
NORECO	1 640	1 840	
Kongsberg Gruppen	821	931	
Marine Harvest	1 184	1 234	
Pronova	900	470	
Kongberg Automotive	856	970	
Telenor	4 091	4 266	
Pareto bank	342	280	
Sparebank Rogaland	302	342	
Photocure	999	973	
Totalt	32 053	34 204	2 151
Odin norge II	81 517	86 398	4 881
Pareto verdi	15 121	19 538	4 417
Skagen vekst	26 469	30 544	4 075
Totalt	155 160	170 684	15 524

Andel selskapsportefølje	18 775
Andel kollektivportefølje	151 909
Sum	170 684

Andel børsnoterte langsiktige norske aksjer utgjør 110,01% av inngangsverdi pr 31.12.2010. Samtlige verdipapirer er børsnoterte. Aksjeporteføljen er veldiversifisert, og risikoen i porteføljen vurderes som normal i pensjonskassesammenheng.



Note 15 Obligasjoner og andre verdipapirer med fast avkastning:

(1000 kr)	Inng. verdi	Virkelig verdi	Mer/mindreverdi
Off.sektor u/stater/sentralbanker	30 140	30 087	-53
Kredittforetak	436 568	454 385	17 818
Andre norske obl.	121 380	123 965	2 585
Sum	588 088	608 437	20 350
Påløpte renter obligasjoner pr. 31.12.10		3 617	
Obl.og andre verdipapirer med fast avkastning inkl-pål.renter		612 054	
Andel selskapsportefølje		67 326	
Andel kollektivportefølje		544 728	
Sum		612 054	

Alle balanseførte verdier er børsnoterte.

Børsnoterte verdipapirer utgjør 103,44% av anskaffelseskost pr. 31.12.2010

Gjennomsnittlig effektiv rente pr. 31.12.2010 er 6,3 %.

Aksjeindeksobligasjoner er som obligasjoner uten rente, der det istedet gis en avkastning som er knyttet til utviklingen i en eller flere indekser. Ved forfall av obligasjonen vil pensjonskassen få utbetalt obligasjonens pålydende beløp samt verdistigningen i de aktuelle indeksene. En aksjeindeksobligasjon gir investor muligheten for aksjeavkastning uten å tape den investerte kapital.

Aksjeindeksobligasjoner føres under obligasjoner.

Note 16 Utlån og fordringer:

(hele kr)	31.12.2010
Fordring datterselskap	38
Forskuddsbet. rentekostnader	3 599
Sum	3 637
Andel selskapsportefølje	400
Andel kollektivportefølje	3 237
Sum	3 637

Note 17 Kasse, bank / Andre finansielle eiendeler:

(1000 kr)	
Består i sin helhet av bankinnskudd og kontanter på til sammen kr 80 308 fordelt på:	
Andel selskapsportefølje	10 189
Andel kollektivportefølje	70 119
Sum	80 308
Av bankinnskuddene er kr 1 522 innestående på skattetrekkkonto til dekning av skyldig skattetrekk.	

Note 18 Kapitalavkastning:

	2010	2009	2008	2007	2006
Avkastning	9,30 %	13,05 %	-4,62 %	4,16 %	6,56 %

Avkastningen er målt på basis av markedsverdier for inngående og utgående balanse månedlig (tidsvektet avkastning). Beregningen blir foretatt på PF-investor utarbeidet av Pensjon&Finans.

Bokført avkastning i 2010 ble 4,93%



Note 19 Forsikringsmessig underdekning

(1000 kr)

Finanstilsynet har godkjent en opptrappingsplan om full fondsdekning innen 31.12.2020 for pensjonskassen, hvor pliktig dekningsgrad pr. 31.12.2010 er 84,12%.

Finanstilsynet har godkjent ny opptrappingsplan i henhold til Forskrift til forsikringsloven (2006-06-30 nr 869) §10-2. gjeldende fra 2011 frem til utgangen av 2015, med en årlig økning av dekningsgraden på 3,18%.

Verdien av påløpte forpliktelse er pr. 31.12.2010 beregnet til kr 1 424 914. Med kr 1 324 169 til disposisjon for å dekke forpliktelsen, har pensjonskassen en underdekning på kr 100 745. Pensjonskassens dekningsgrad pr 31.12.2010 er da 92,93%. Med dette har pensjonskassen et forsprang i forhold til opptrappingsplanen på 8,81%

Ved beregning av dekningsgraden holdes administrasjonsreserven utenfor.

Note 20 Kapitaldekning

(1000 kr)

	2010	2009
Sum egenkapital 31.12.	201 922	162 573
Beregningsgrunnlaget spesifisert etter risikovektet volum		
0 % Statsobligasjoner	0	0
20 % Offentlig sektor utenom stater og sentralbanker		
Kredittforetak og periodiserte renter	89 821	115 638
35 % Lån innenfor 60% av verdigrunnlag	6 653	7 113
100% Andre norske obl., aksjer og ansv.lån	1 194 776	810 809
Fradrag	-92 032	-38 329
<u>Sum beregningsgrunnlag</u>	<u>1 199 218</u>	<u>895 231</u>
Kapitaldekning pr. 31.12.	16,84 %	18,17 %

Note 21 Stresstest

For å investere i aksjer og obligasjoner er det påkrevd at pensjonskassen er i besittelse av finansiell bufferkapital for å motstå store markedssvingninger.

Bufferkapitalen består av følgende elementer:

(mill. kr.)

1. Egenkapital ut over en kapitaldekning på 8%	106,0
4. Tilleggsavsetning	25,0
5. Kursreserver på omløpsmidler	92,0
Sum bufferkapital	223,0

Normalt skal bufferkapitalen være så stor at den dekker et fall i markedsverdien tilsvarende:

1. 30% verdifall på norske aksjer	51,2
2. 20% verdifall på utenlandske aksjer	29,9
3. 2% rentestigning for omløpsobligasjoner	12,2
	93,3

Pr. 31.12.2010 vil et slikt verdifall utgjøre 41,84% av bufferkapitalen.

Note 22 Resultatanalyse (1000 kr)

Beregnet av aktuar

Administrasjonsresultat	708
Premie for avkastningsgaranti	4 580
Netto finansinntekter i kollektiv porteføljen	62 756
- Pliktige rentekostnader	-34 180
Renteresultat	28 576
Risikoresulta	1 082
Teknisk resultat	34 946

Resultat i selskapsporteføljen 16 296

<u>Total resultat før disponering</u>	<u>51 242</u>
Risikoresultat dekket av risikoutjevningfond	0
Overført til Tilleggsavsetninger	-10 000
Risikoresultat til premiefond	-1 082
Renteresultat overført til premiefond	-20 811
<u>Til selskapsporteføljen</u>	<u>19 349</u>
Skattekostnad (hele kr)	0



Note 23 Solvensmarginkapitalkrav

Beregnet av aktuar

Senest pr. 1.1.2010 skal pensjonskassen tilfredstille krav til solvensmarginkapital. Utgangspunktet er et kapitalkrav som er bestemt av størrelsen og sammensetningen av pensjonskassens forpliktelser. Pr. 31.12.2010 er kravet beregnet å utgjøre 43,4 mill. kr.

(mill. kr.)

Dekningen av kapitalkravet er som følger:

Sum innskutt egenkapital (ekskl. risikoutjevningssfond)	128,2
Sum opptjent egenkapital (ekskl. risikoutjevningssfond)	70,0
50% av tilleggsavsetninger	12,5
50% av risikoutjevningssfond	1,8
<u>Solvensmarginkapital</u>	<u>212,5</u>

Med dette utgjør solvensmarginkapitalen 490% av minstekravet.



Til styret i Arendal kommunale pensjonskasse

REVISORS BERETNING

Uttalelse om årsregnskapet

Vi har revidert årsregnskapet for Arendal kommunale pensjonskasse, som består av balanse per 31. desember 2010, resultatregnskap som viser et overskudd på kr 19 348 661 og kontantstrømoppstilling, for regnskapsåret avsluttet per denne datoen, og en beskrivelse av vesentlige anvendte regnskapsprinsipper og andre noteopplysninger.

Styret og daglig leders ansvar for årsregnskapet

Styret og daglig leder er ansvarlig for å utarbeide årsregnskapet og for at det gir et rettviseende bilde i samsvar med regnskapslovens regler og god regnskapsskikk i Norge, og for slik intern kontroll som styret og daglig leder finner nødvendig for å muliggjøre utarbeidelsen av et årsregnskap som ikke inneholder vesentlig feilinformasjon, verken som følge av misligheter eller feil.

Revisors oppgaver og plikter

Vår oppgave er å gi uttrykk for en mening om dette årsregnskapet på bakgrunn av vår revisjon. Vi har gjennomført revisjonen i samsvar med lov, forskrift og god revisjonsskikk i Norge, herunder International Standards on Auditing. Revisjonsstandardene krever at vi etterlever etiske krav og planlegger og gjennomfører revisjonen for å oppnå betryggende sikkerhet for at årsregnskapet ikke inneholder vesentlig feilinformasjon.

En revisjon innebærer utførelse av handlinger for å innhente revisjonsbevis for beløpene og opplysningene i årsregnskapet. De valgte handlingene avhenger av revisors skjønn, herunder vurderingen av risikoene for at årsregnskapet inneholder vesentlig feilinformasjon, enten det skyldes misligheter eller feil. Ved en slik risikovurdering tar revisor hensyn til den interne kontrollen som er relevant for selskapets utarbeidelse av et årsregnskap som gir et rettviseende bilde. Formålet er å utforme revisjonshandlinger som er hensiktsmessige etter omstendighetene, men ikke for å gi uttrykk for en mening om effektiviteten av selskapets interne kontroll. En revisjon omfatter også en vurdering av om de anvendte regnskapsprinsippene er hensiktsmessige og om regnskapsestimatene utarbeidet av ledelsen er rimelige, samt en vurdering av den samlede presentasjonen av årsregnskapet.

Etter vår oppfatning er innhentet revisjonsbevis tilstrekkelig og hensiktsmessig som grunnlag for vår konklusjon.

Konklusjon

Etter vår mening er årsregnskapet avgitt i samsvar med lov og forskrifter og gir et rettviseende bilde av den finansielle stillingen til Arendal kommunale pensjonskasse AS per 31. desember 2010 og av resultater og kontantstrømmer for regnskapsåret som ble avsluttet per denne datoen i samsvar med regnskapslovens regler og god regnskapsskikk i Norge.

Uttalelse om øvrige forhold


Konklusjon om årsberetningen

Basert på vår revisjon av årsregnskapet som beskrevet ovenfor, mener vi at opplysningene i årsberetningen om årsregnskapet, forutsetningen om fortsatt drift og forslaget til anvendelse av overskuddet er konsistente med årsregnskapet og er i samsvar med lov og forskrifter.

Konklusjon om registrering og dokumentasjon

Basert på vår revisjon av årsregnskapet som beskrevet ovenfor, og kontrollhandlinger vi har funnet nødvendig i henhold til internasjonal standard for attestasjonsoppdrag (ISAE) 3000 «Attestasjonsoppdrag som ikke er revisjon eller begrenset revisjon av historisk finansiell informasjon», mener vi at ledelsen har oppfylt sin plikt til å sørge for ordentlig og oversiktlig registrering og dokumentasjon av selskapets regnskapsopplysninger i samsvar med lov og god bokføringskikk i Norge.

Arendal, 29. mars 2011
For Agder-Team Revisjon AS



Inge Vidar Frivoll
Registrert revisor

Aktuarberetning

Til styret i Arendal kommunale pensjonskasse!

Aktuaren skal sørge for at pensjonskassen til enhver tid blir drevet på en forsikringsteknisk ansvarlig måte. I henhold til dette har aktuaren vurdert den forsikringstekniske situasjon for pensjonskassen pr. 31.12.2010.

For de forsikringstekniske beregningene er det regnet med diskonteringsrente 3% p.a., og det er ikke gjort eksplisitte forutsetninger om fremtidig regulering av lønn og G.

Forutsetninger om dødelighet og uførhet ble endret ved innføring av nytt beregningsgrunnlag med virkning fra 2009 og det nye grunnlaget anses å være fastsatt med tilfredsstillende sikkerhetsmarginer. Uføregrunnlaget har vist seg å ha store sikkerhetsmarginer i 2010.


I premiereserve (inklusive erstatningsavsetning og eksklusive administrasjonsreserve), premiefond og tilleggsavsetning er det til sammen avsatt 1.324.169 tusen kroner, noe som gir en dekningsgrad i forhold til verdien av de påløpte pensjonsforpliktelser lik 92,93%. Minstekravet til forsikringsmessig dekning i henhold til opptrappingsplanen er 84,12% og pensjonskassen har med dette et forsprang på 8,81% i forhold til opptrappingsplanen. Utover dette er det i forsikringsfondet også avsatt administrasjonsreserve med 36.872 tusen kroner.

Pensjonskassens samlede driftsresultat før avsetninger for 2010 er 51.242 tusen kroner. Driftsresultatet i kollektivporteføljen ("teknisk regnskap") er gjort opp med et overskudd på omkring 37.181 tusen kroner, hvorav 10.000 kroner er tilført tilleggsavsetninger, 21.894 tusen kroner er tilført premiefondet og 5.287 tusen kroner er tilført egenkapitalen. Overskuddet fremkommer etter økning av kursreguleringsfondet med 53.703 tusen kroner. Driftsresultatet i selskapsporteføljen ("ikke-teknisk regnskap") utgjør 14.061 tusen kroner og er i sin helhet tilført egenkapitalen.

I tillegg har kommunen tilført 45.500 tusen kroner til premiefondet og 20.000 tusen kroner til egenkapital ved overføring av fast eiendom.

Ved premiefastsettelsen for 2011 er det tatt utgangspunkt i en beregnet premiekostnad på 18,8% (16,8%+2%) av pensjonsgrunnlaget. Med vel 125 millioner kroner i eiendomsverdier som nå er overført premiefondet vil den løpende årlige premiebetalingen for kommende 5-års periode kunne settes 25 millioner kroner lavere enn det som ellers ville vært nødvendig. For 2011 tilsvarende dette en reduksjon i betalbar premie på inntil 3,5% av pensjonsgrunnlaget. Med utgangspunkt i budsjettet premiekostnad på omkring 18,8% av pensjonsgrunnlaget, må betalbar premie da minimum utgjøre 15,3% av pensjonsgrunnlaget (inkl. medlemmenes andel på 2%). Ved beregning av minste tilskuddsats er det forutsatt at man ikke skal planlegge å tære på premiefondet for å dekke kostnaden ved ordinær pensjonsopptjening. I tillegg til den forskuddsberegnete premien vil det være behov for en "budsjettmessig beredskap" for reguleringspremie, som med antatt regulering på 4,5% kan anslås å utgjøre nær 7,7% av pensjonsgrunnlaget. Den faktiske reguleringskostnaden vil være kjent først når lønns- og G-reguleringen er gjennomført og innbetalingsbehovet kan sees i sammenheng med premiefondet pr. 31.12.2010 som utgjør 99.500 tusen kroner og med den overordnede strategien for langsiktig finansiering av pensjonskassens påløpte og fremtidige pensjonsforpliktelser.

Oslo, 31. mars 2011



Pål Lillevold
Aktuar

